

Cerbona Élelmiszergyártó Zrt.

Energetikai szakreferens éves jelentés
(web verzió)

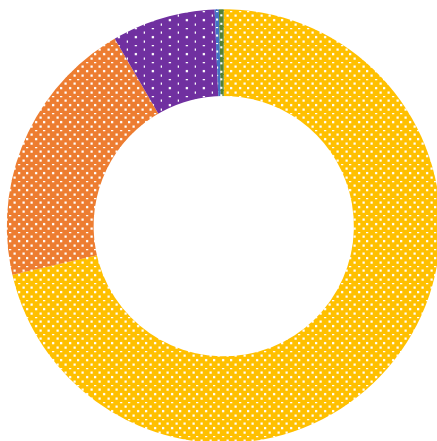
2025

Készítette:



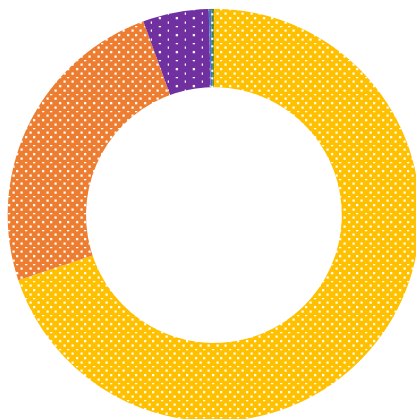
1. Éves energiafogyasztások és energiaköltségek megoszlása

	éves energiaköltség
villamos energia	71.4%
földgáz	20.2%
benzin	7.7%
dízel	0.3%
PB	0.4%



■ villamos energia
 ■ földgáz
 ■ benzin
 ■ dízel
 ■ PB

	éves primer energia
villamos energia	69.9%
földgáz	24.6%
benzin	5.2%
dízel	0.2%
PB	0.2%



■ villamos energia
 ■ földgáz
 ■ benzin
 ■ dízel
 ■ PB

2. Éves energia fogyasztás - összehasonlítva a 2024. évi adatokkal

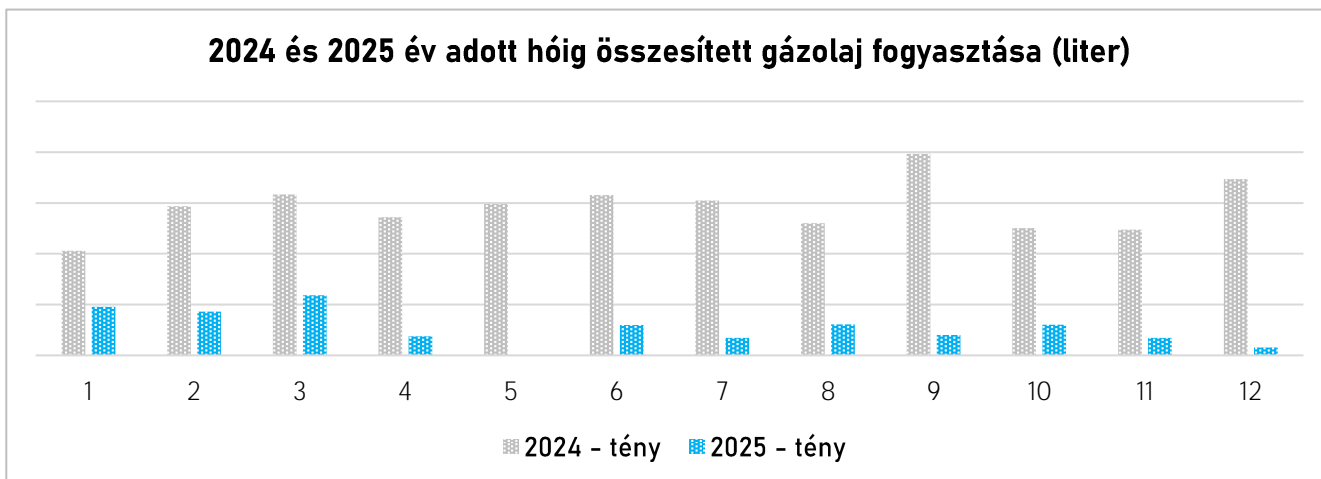
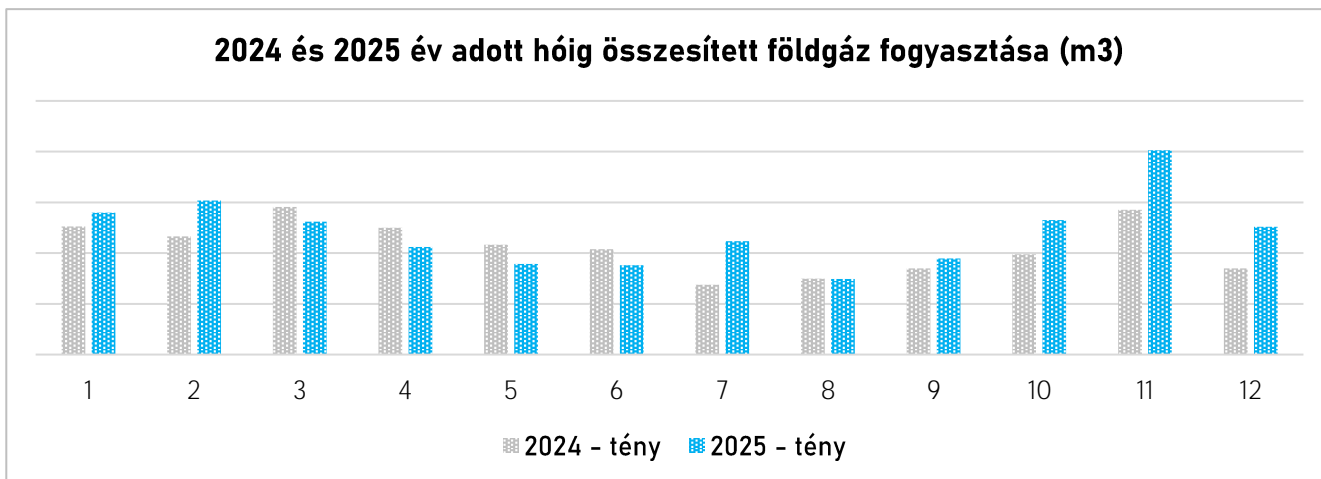
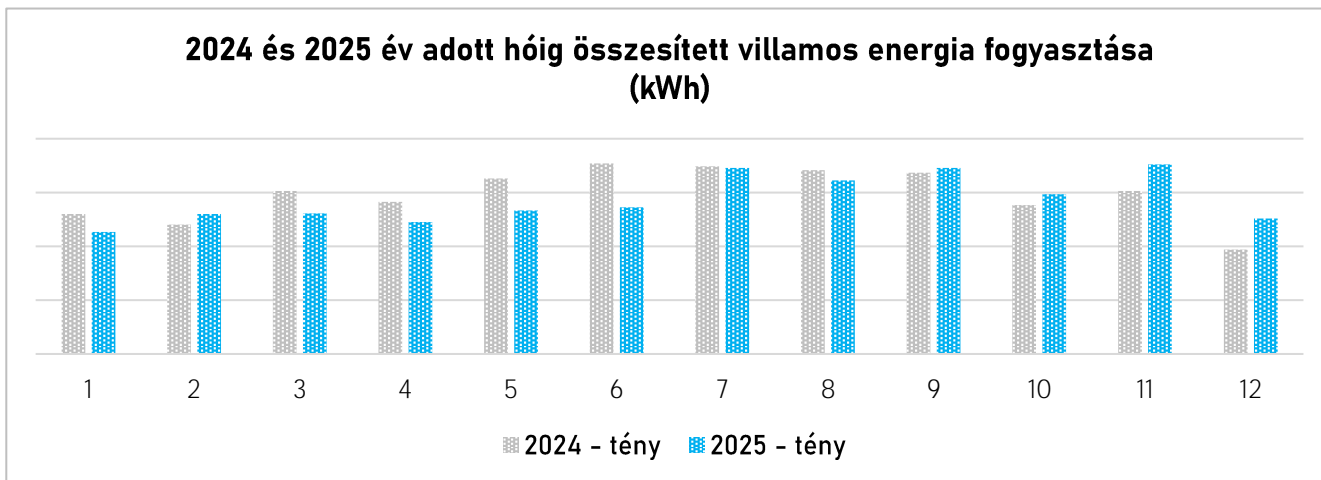
Vill. E.	jan	feb	márc	ápr	máj	jún	júl	aug	szept	okt	nov	dec	össz
2025 - tény/ 2024 - tény	87%	108%	86%	87%	82%	77%	99%	94%	103%	107%	116%	130%	97%
havi fogy/év es fogy.	7%	8%	8%	7%	8%	8%	10%	9%	10%	9%	10%	7%	100%

Földg	jan	feb	márc	ápr	máj	jún	júl	aug	szept	okt	nov	dec	össz
2025 - tény/ 2024 - tény	111%	130%	90%	85%	83%	85%	162%	99%	112%	134%	141%	149%	113%
havi fogy/év es fogy.	10%	10%	9%	7%	6%	6%	8%	5%	7%	9%	14%	9%	100%

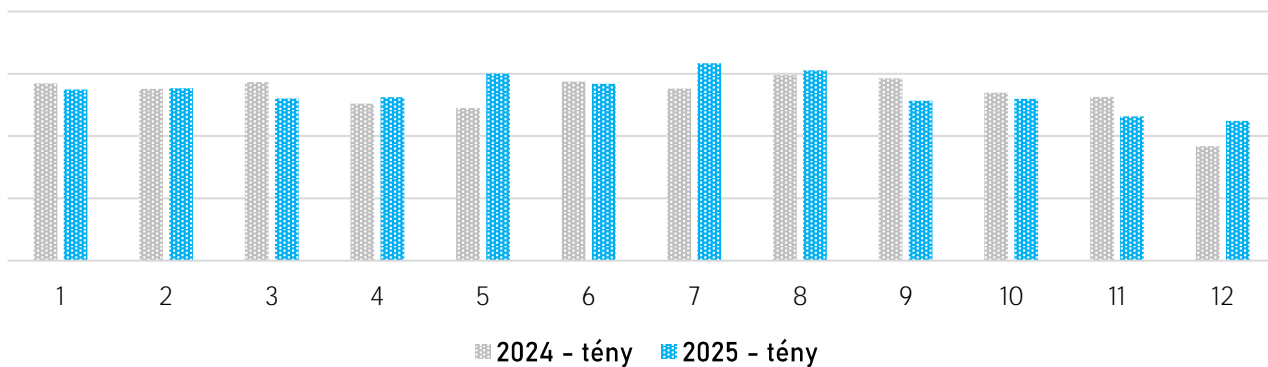
Gázo.	jan	feb	márc	ápr	máj	jún	júl	aug	szept	okt	nov	dec	össz
2025 - tény/ 2024 - tény	46%	29%	37%	14%	0%	19%	11%	23%	10%	24%	14%	4%	18%
havi fogy/év es fogy.	15%	13%	18%	6%	0%	9%	5%	9%	6%	9%	5%	2%	100%

Benzin	jan	feb	márc	ápr	máj	jún	júl	aug	szept	okt	nov	dec	össz
2025 - tény/ 2024 - tény	97%	101%	91%	104%	123%	99%	115%	103%	88%	96%	88%	122%	101%
havi fogy/év es fogy.	8%	9%	8%	8%	9%	9%	10%	9%	8%	8%	7%	7%	100%

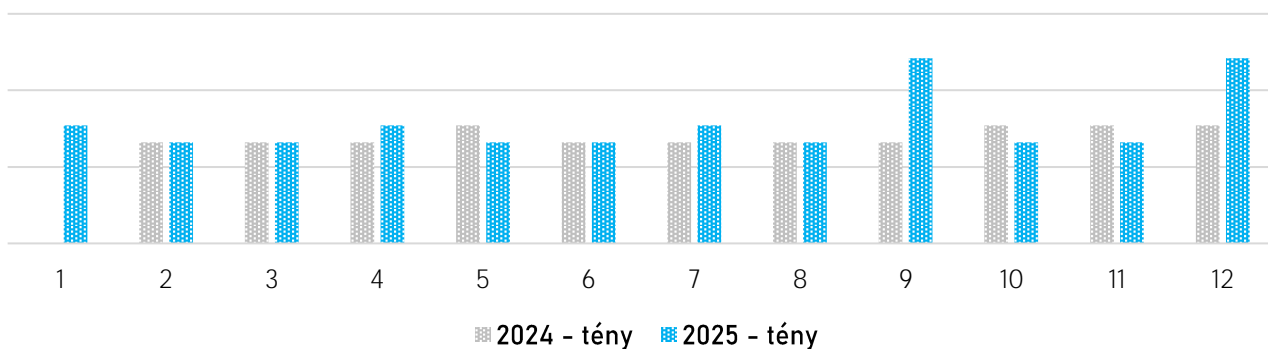
PB	jan	feb	márc	ápr	máj	jún	júl	aug	szept	okt	nov	dec	össz
2025 - tény/ 2024 - tény	n.a.	100%	100%	117%	86%	100%	117%	100%	183%	86%	86%	157%	121%
havi fogy/év es fogy.	8%	7%	7%	8%	7%	7%	8%	7%	13%	7%	7%	13%	100%



2024 és 2025 év adott hóig összesített motorbenzin fogyasztása (liter)



2024 és 2025 év adott hóig összesített PB-gáz fogyasztása (kg)



3. Összegzés, értékelés

Energiafelhasználás tekintetében a havi adatsorok elemzése során kijelenthető, hogy az éves energiafelhasználás a 2024. évhez viszonyítva az alábbiak szerint változott:

- villamos energia tekintetében:	-3.4%
- földgáz tekintetében:	+13.1%
- gázolaj tekintetében:	-81.7%
- motorbenzin tekintetében:	+1.3%
- PB-gáz tekintetében:	+21.4%

4. Éves üvegházhatású gázkibocsátás

Tárgyév ÜHG-kibocsátás (ezer t CO ₂ /év)	0.98
Előző év ÜHG-kibocsátás (ezer t CO ₂ /év)	0.99

5. Szemléletformálási tevékenység

A gazdálkodó szervezet energiafelhasználási tevékenységét érintő szakreferensi konzultációk megtörténtek az év során, továbbá energiahatékonysági oktató- tájékoztató anyag is átadásra került. Az energiatudatos működést elősegítő szemléletformálási tevékenység részeként továbbra is működik a teljesítmény-felhasználások és lekötések összevetése.

6. Energiahatékonysági tevékenység, intézkedések, almérők

Energiahatékonysági intézkedésként említhető a legalább havi monitorozáson alapuló teljesítmény-kihasználtság és a meddőenergia-gazdálkodási adatok felhasználásával történő elemzés és üzemeltetés. Egyéb energiahatékonyságot érintő beruházások nem történtek.

Pécs, 2026. május

Encons Kft.